

ADESL

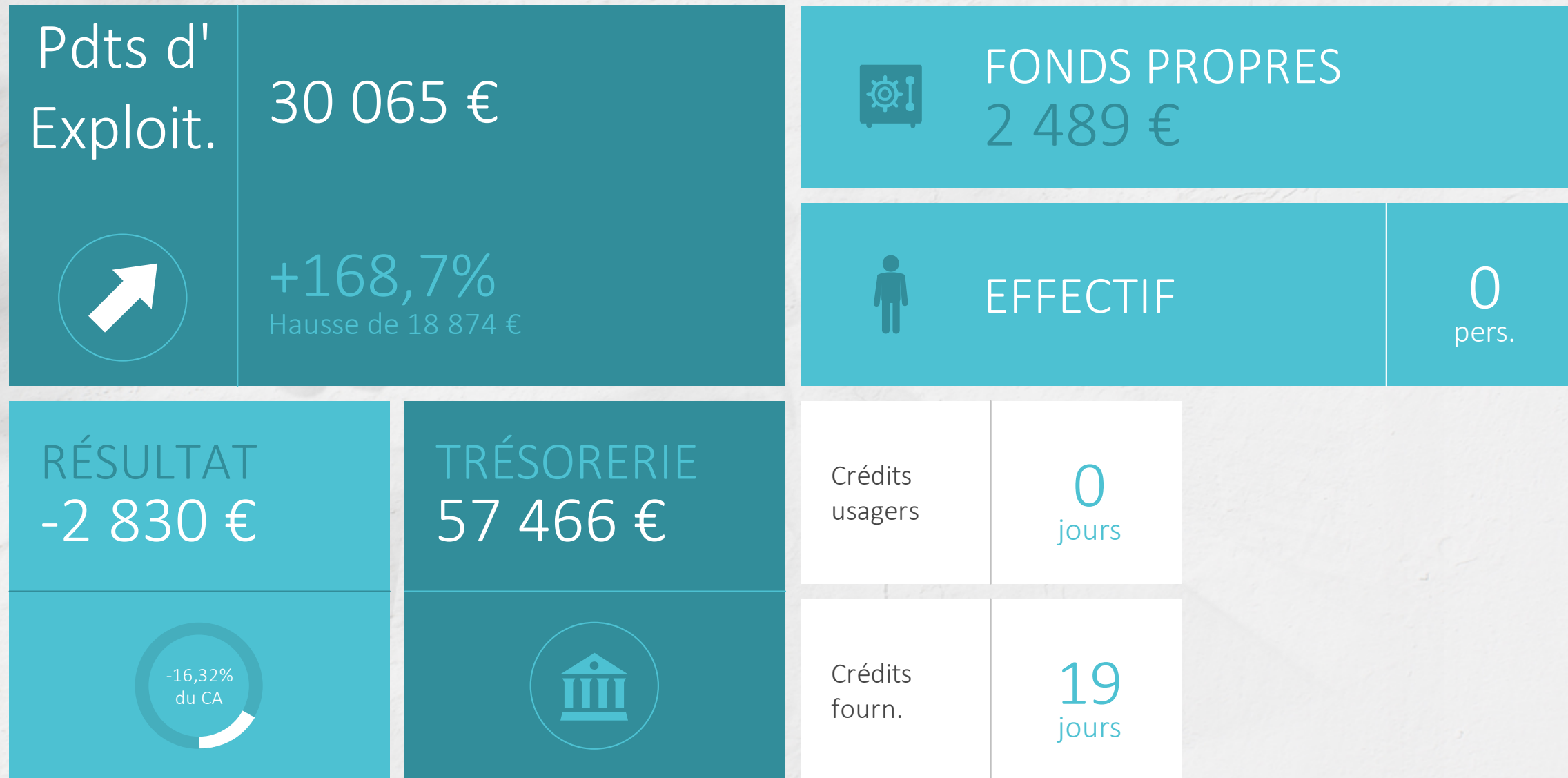
Présentation de vos principaux indicateurs financiers

ADESL

532 RUE JACQUES BOUNIN

34070 MONTPELLIER

VOTRE ASSOCIATION EN QUELQUES CHIFFRES



ANALYSE DE VOTRE ACTIVITÉ

RESSOURCES ASSOCIATIVES

	2021	2020	Évolution
Concours publics et subv. d'exploitation	10 000 €	0 €	→
Cotisations des adhérents	7 079 €	5 145 €	+37,6% 🏆
Dons, Mécénats, Legs	258 €	696 €	-62,9% ⚡
Total des ressources	17 337 €	5 841 €	+196,8% 🏆


ACTIVITÉ GLOBALE

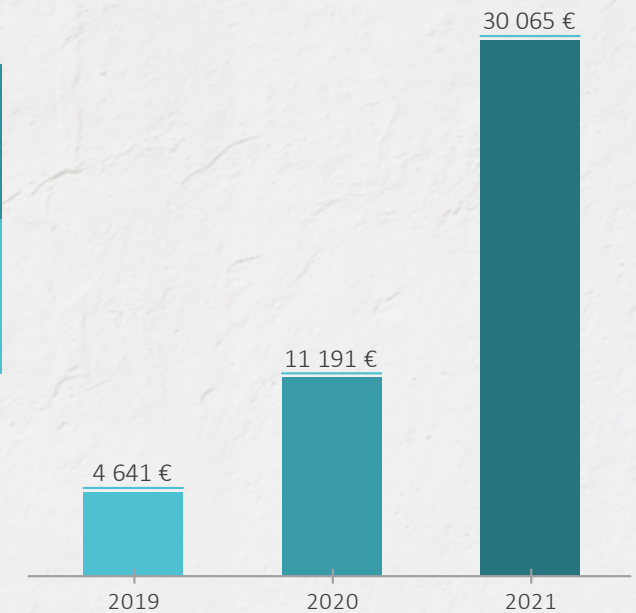
	2021	2020	Évolution
Ressources associatives	17 337 €	5 841 €	+196,8% 🏆
Activité globale	17 337 €	5 841 €	+196,8% 🏆

PRODUITS DE FONCTIONNEMENT

2021	30 065 €
------	----------

2020	11 191 €
------	----------

	+168,7%	+18 874 €
--	---------	-----------



CHARGES DE FONCTIONNEMENT

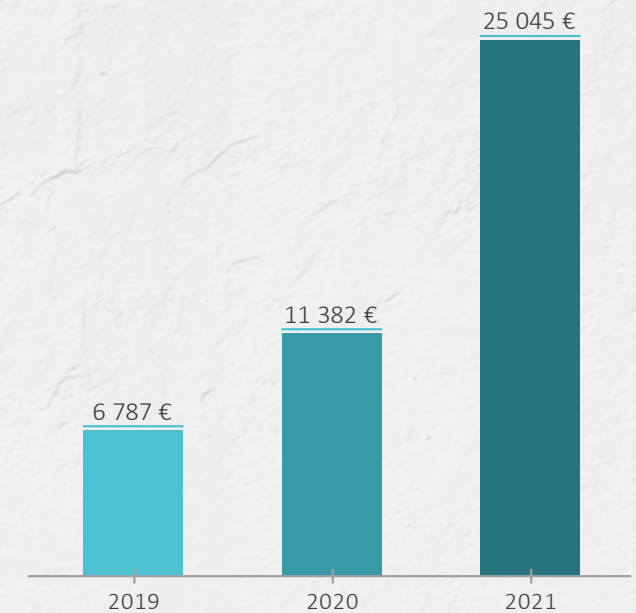
		% Produits
2021	25 045 €	144,46%
2020	11 382 €	194,86%



+120%

+13 663 €

Produits d'exploitation : +196,8%



CHARGES EXTERNES (DÉTAIL)

	2021	2020	Évolution	
Fournitures consommables	5 758 €	2 471 €	+3 287 €	+133%
Locations, Charges locatives	11 844 €	6 762 €	+5 082 €	+75,2%
Entretien, Réparations	3 258 €	684 €	+2 574 €	+376,3%
Primes d'assurance	249 €	191 €	+58 €	+30,4%
Informations et communications	72 €	141 €	-69 €	-48,9%
Déplacements, Réception	3 089 €	677 €	+2 412 €	+356,3%
Frais postaux, Télécom.	453 €	228 €	+225 €	+98,7%
Frais bancaires	322 €	229 €	+93 €	+40,6%
TOTAL	25 045 €	11 382 €	+13 663 €	+120%

RÉSULTAT DE L'EXERCICE

2021

-2 830 €

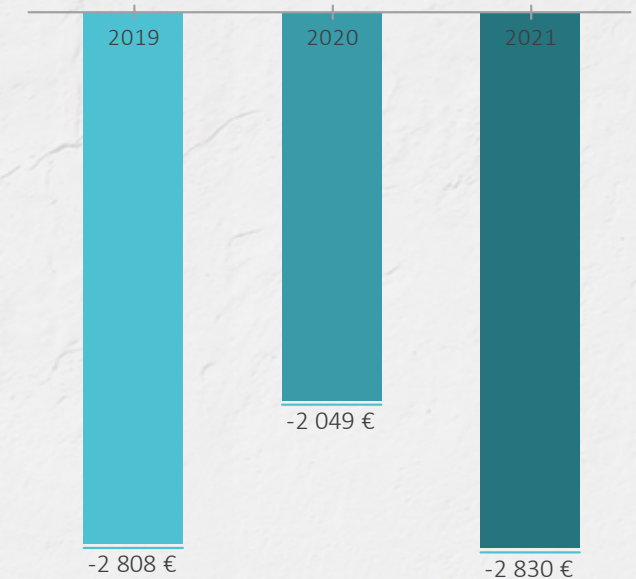
% Produits

-16,32%

2020

-2 049 €

-35,08%



-38,1%

-781 €

Produits d'exploitation : +196,8%

SYNTHÈSE DE L'ACTIVITÉ

	2021	2020	Évolution	
Produits d'exploitation	17 337 €	5 841 €	+11 496 €	+196,8% 
Charges de fonctionnement	25 045 €	11 382 €	+13 663 €	+120%
Charges de personnel	1 506 €	1 420 €	+86 €	+6,1%
Dotations aux amortissements	1 205 €	534 €	+671 €	+125,7%
Reports en fonds dédiés	6 000 €	0 €	+6 000 €	
Résultat d'exploitation	-3 713 €	-2 145 €	-1 568 €	-73,1%
Résultat financier	67 €	96 €	-29 €	-30,2%
Résultat courant	-3 646 €	-2 049 €	-1 597 €	-77,9%
Résultat exceptionnel	816 €	0 €	+816 €	
Résultat de l'exercice	-2 830 €	-2 049 €	-781 €	-38,1%

VOTRE BILAN

au 31/12/2021

BILAN AU 31/12/2021

ACTIF 66 798 €		PASSIF 66 799 €	
IMMOBILISATIONS	2 750 €	2 489 €	FONDS PROPRES
AUTRES CRÉANCES	6 583 €	6 000 €	PROV., FONDS DÉDIÉS
		1 295 €	DETTES FOURNISSEURS
TRÉSORERIE	57 465 €	57 015 €	AUTRES DETTES

 FONDS DE ROULEMENT 5 739 €	 EXCÉDENT EN F.R. 51 727 €	 TRÉSORERIE 57 466 €
--	---	---

BILAN AU 31/12/2020

ACTIF 44 889 €		PASSIF 44 889 €	
IMMOBILISATIONS	1 075 €	5 319 €	FONDS PROPRES
AUTRES CRÉANCES	3 762 €	494 €	DETTES FOURNISSEURS
TRÉSORERIE	40 052 €	39 076 €	AUTRES DETTES

 FONDS DE ROULEMENT 4 244 €	 EXCÉDENT EN F.R. 35 808 €	 TRÉSORERIE 40 052 €
--	---	---



NB EXPERTISE COMPTABLE