

ADESL

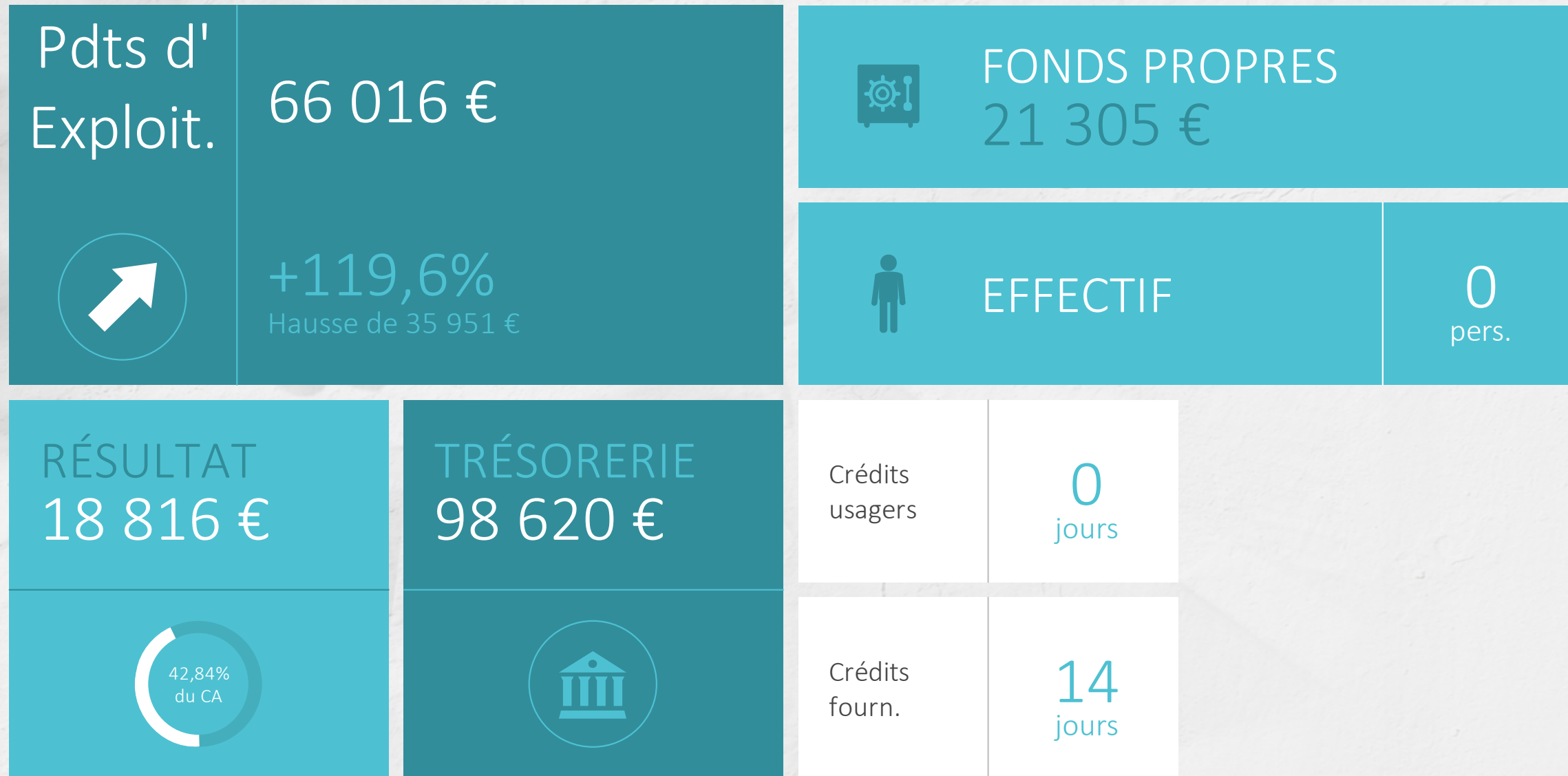
Présentation de vos principaux indicateurs financiers

ADESL

14 RUE DURAND

34000 MONTPELLIER

VOTRE ASSOCIATION EN QUELQUES CHIFFRES



ANALYSE DE VOTRE ACTIVITÉ

RESSOURCES ASSOCIATIVES

	2022	2021	Évolution
Concours publics et subv. d'exploitation	25 050 €	10 000 €	+150,5% 🏆
Cotisations des adhérents	9 366 €	7 079 €	+32,3% 🏆
Total des ressources	34 416 €	17 079 €	+101,5% 🏆

ACTIVITÉ GLOBALE

	2022	2021	Évolution
Ressources associatives	34 416 €	17 079 €	+101,5% 
Prestations vendues	9 510 €	0 €	→ 
Activité globale	43 926 €	17 079 €	+157,2% 
Contributions volontaires	59 151 €	62 751 €	-5,7% 
Emplois contributions volontaires	59 151 €	62 751 €	-5,7% 

PRODUITS DE FONCTIONNEMENT

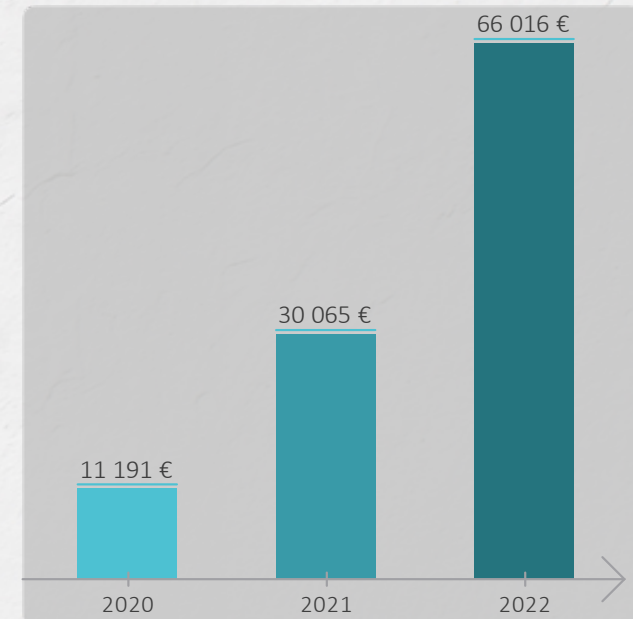
2022	66 016 €
------	----------

2021	30 065 €
------	----------



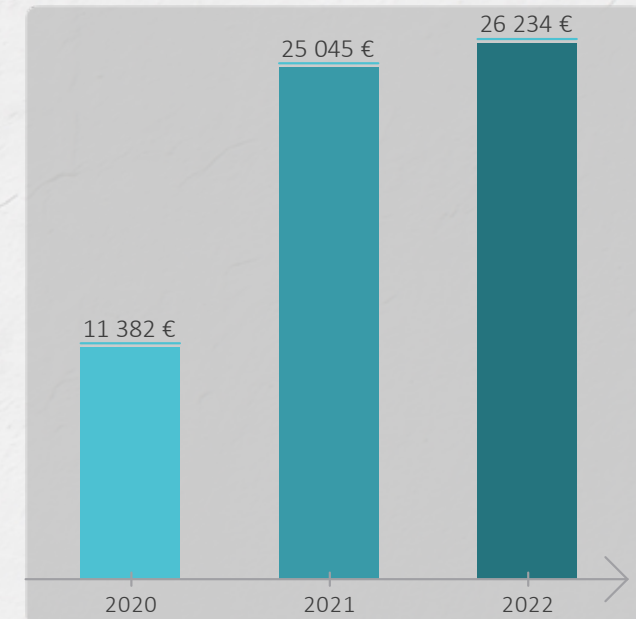
+119,6%

+35 951 €



CHARGES DE FONCTIONNEMENT

		% Produits
2022	26 234 €	59,72%
2021	25 045 €	146,64%



+4,7%

+1 189 €

Produits d'exploitation : +157,2%

CHARGES EXTERNES (DÉTAIL)

	2022	2021	Évolution	
Fournitures consommables	4 547 €	5 758 €	-1 211 €	-21%
Locations, Charges locatives	9 902 €	11 844 €	-1 942 €	-16,4%
Entretien, Réparations	2 824 €	3 258 €	-434 €	-13,3%
Primes d'assurance	244 €	249 €	-5 €	-2%
Informations et communications	1 834 €	72 €	+1 762 €	
Déplacements, Réception	5 334 €	3 089 €	+2 245 €	+72,7%
Frais postaux, Télécom.	733 €	453 €	+280 €	+61,8%
Frais bancaires	464 €	322 €	+142 €	+44,1%
Autres services extérieurs	352 €	0 €	+352 €	
TOTAL	26 234 €	25 045 €	+1 189 €	+4,7%

RÉSULTAT DE L'EXERCICE

2022	18 816 €
2021	-2 830 €

% Produits

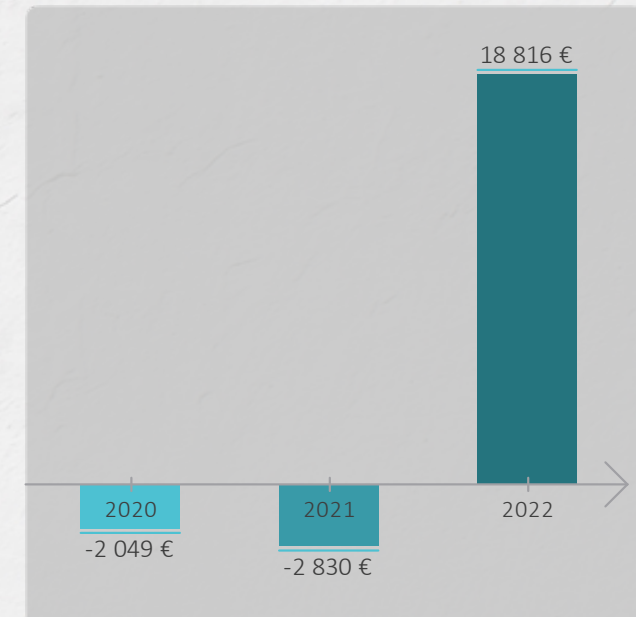
42,84%

-16,57%



+21 646 €

Produits d'exploitation : +157,2%



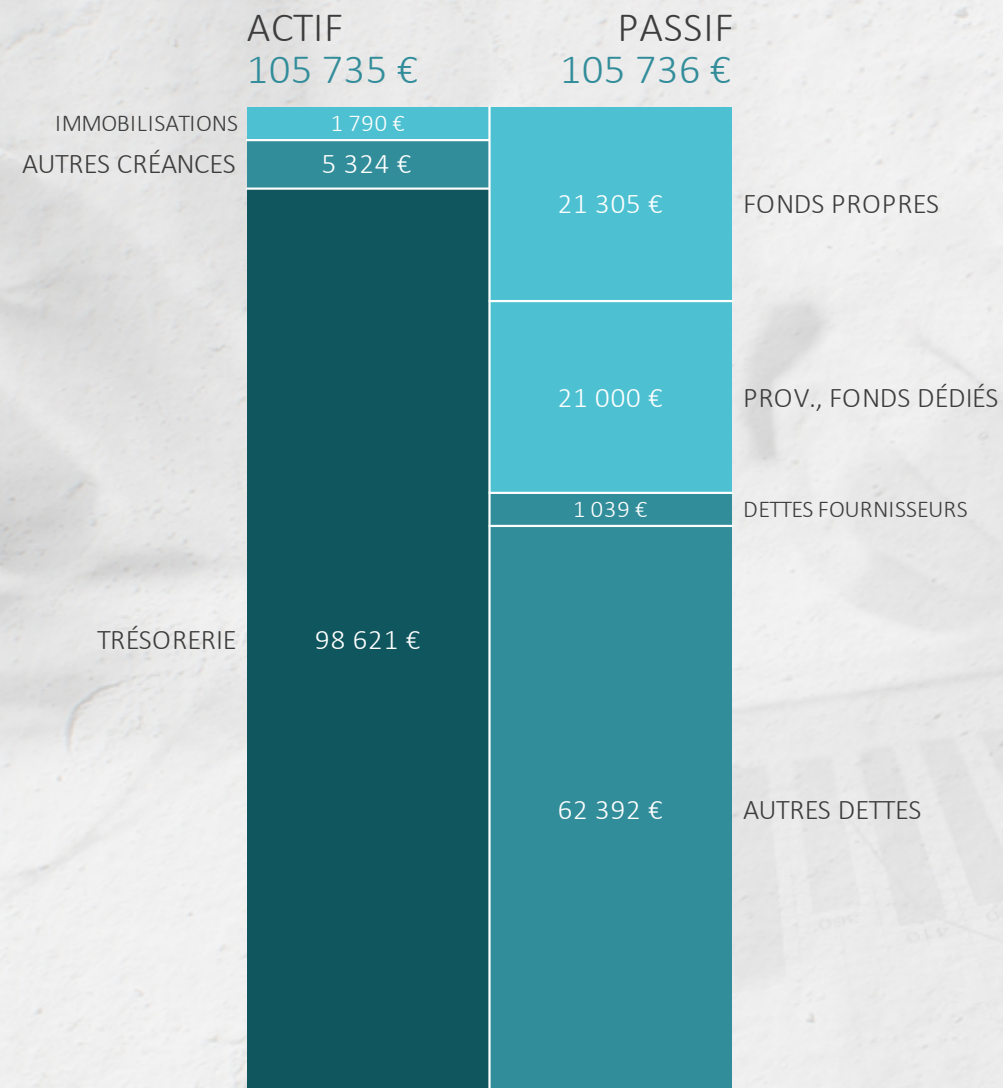
SYNTHÈSE DE L'ACTIVITÉ

	2022	2021	Évolution	
Produits d'exploitation	43 926 €	17 079 €	+26 847 €	+157,2% 
Marge globale	9 510 €	0 €	+9 510 €	→ 
Charges de fonctionnement	26 234 €	25 045 €	+1 189 €	+4,7%
Charges de personnel	5 354 €	1 506 €	+3 848 €	+255,5%
Dotations aux amortissements	960 €	1 205 €	-245 €	-20,3%
Reports en fonds dédiés	15 000 €	6 000 €	+9 000 €	+150%
Résultat d'exploitation	18 467 €	-3 713 €	+22 180 €	
Résultat financier	350 €	67 €	+283 €	+422,4%
Résultat courant	18 816 €	-3 646 €	+22 462 €	
Résultat exceptionnel	0 €	816 €	-816 €	
Résultat de l'exercice	18 816 €	-2 830 €	+21 646 €	

VOTRE BILAN

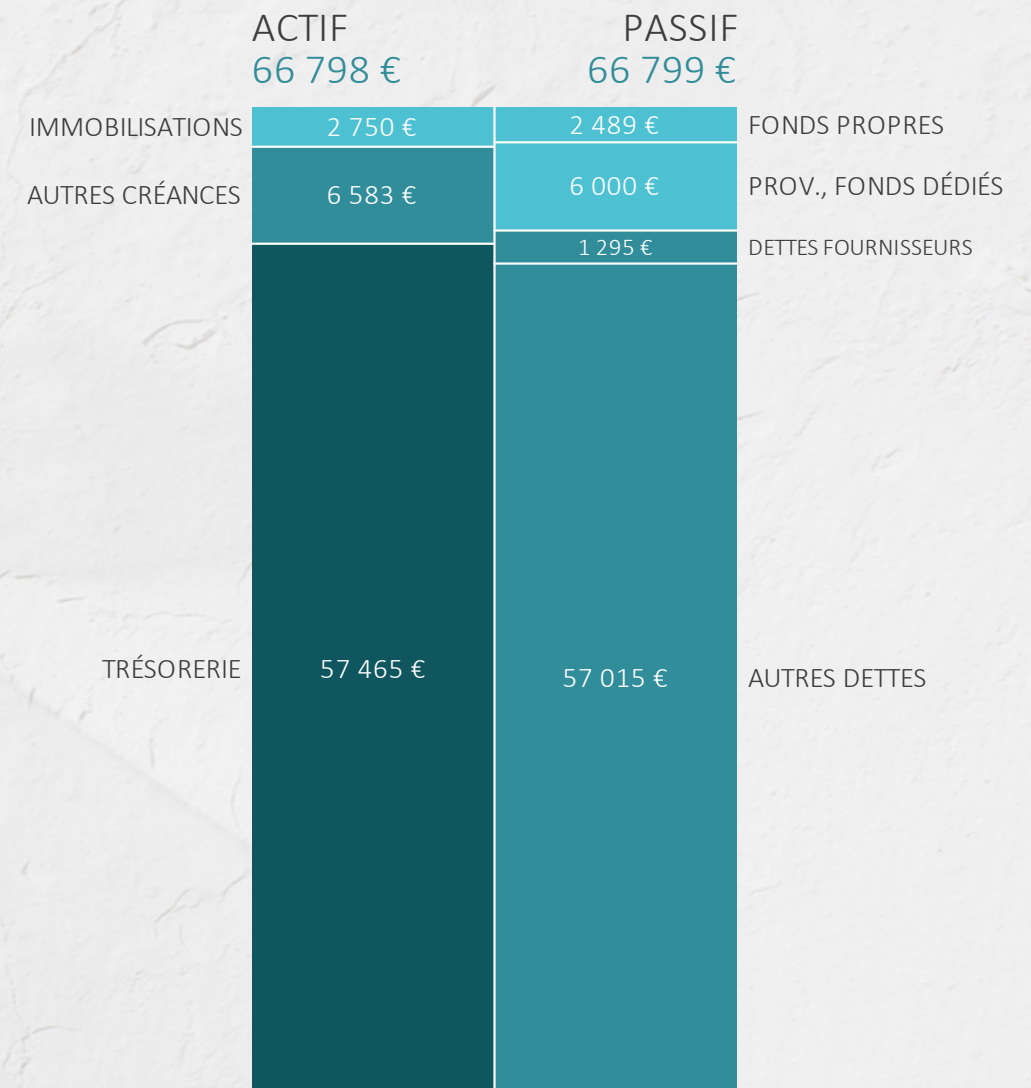
au 31/12/2022

BILAN AU 31/12/2022



 FONDS DE ROULEMENT	 EXCÉDENT EN F.R.	 TRÉSORERIE
40 515 €	58 107 €	98 622 €

BILAN AU 31/12/2021



 FONDS DE ROULEMENT	 EXCÉDENT EN F.R.	 TRÉSORERIE
5 739 €	51 727 €	57 466 €



NB EXPERTISE COMPTABLE