

ADESL

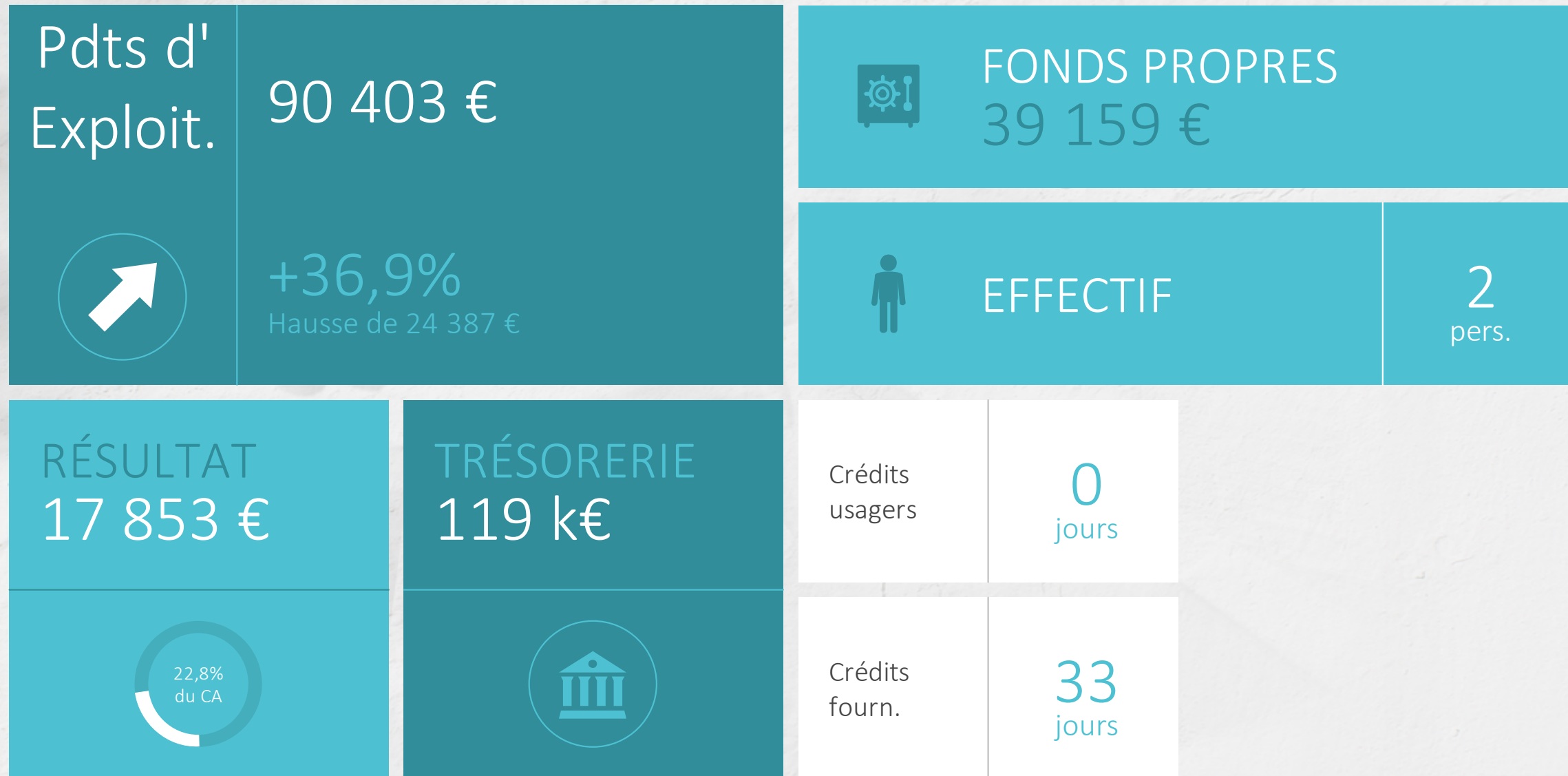
Présentation de vos principaux indicateurs financiers

ADESL

14 RUE DURAND

34000 MONTPELLIER

VOTRE ASSOCIATION EN QUELQUES CHIFFRES



ANALYSE DE VOTRE ACTIVITÉ

RESSOURCES ASSOCIATIVES

	2023	2022	Évolution
Concours publics et subv. d'exploitation	21 635 €	25 050 €	-13,6% ⚡
Cotisations des adhérents	15 737 €	9 366 €	+68% 🏆
Dons, Mécénats, Legs	2 134 €	12 694 €	-83,2% ⚡
Utilisations des fonds dédiés	21 000 €	0 €	➔
Total des ressources	60 506 €	47 110 €	+28,4% 🏆

Baisse des subventions : Région Occitanie -5k€, Biocoop -5k€.

Hausse des cotisations : lié à Montpellier Métropole = 9 620€ en 2023 contre 3 383€ en 2022.

Baisse des dons lié à la campagne de Crowdfunding réalisée en 2022 et non renouvelée en 2023.

Les fonds dédiés utilisés correspondent à la numérisation de la graine financé par Almatarys.

ACTIVITÉ GLOBALE

	2023	2022	Évolution
Ressources associatives	60 506 €	47 110 €	+28,4% 
Prestations vendues	17 799 €	9 510 €	+87,2% 
Activité globale	78 305 €	56 620 €	+38,3% 
Contributions volontaires	59 151 €	59 151 €	0% 
Emplois contributions volontaires	59 151 €	59 151 €	0% 

PRODUITS DE FONCTIONNEMENT

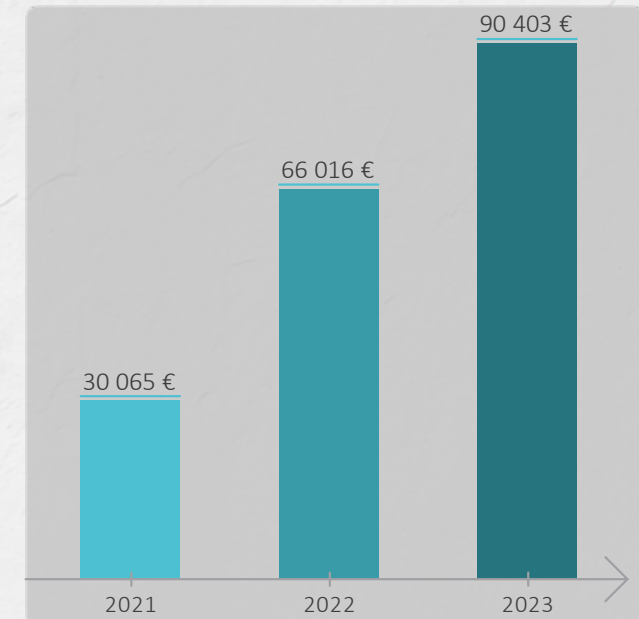
2023	90 403 €
------	----------

2022	66 016 €
------	----------



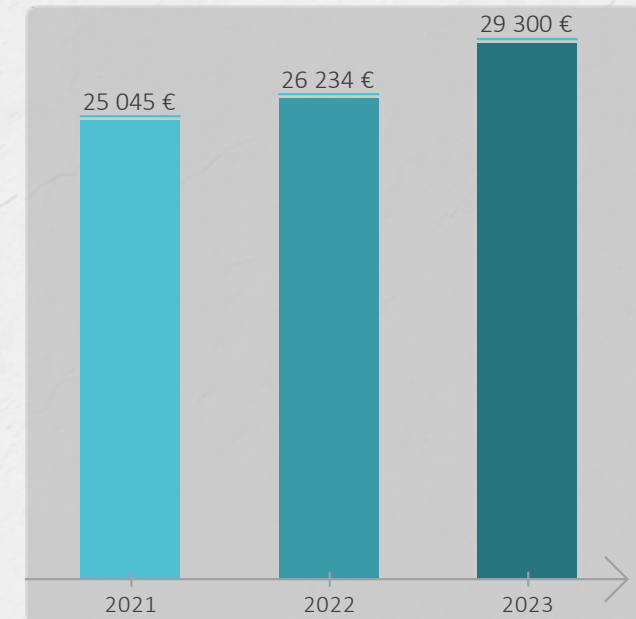
+36,9%

+24 387 €



CHARGES DE FONCTIONNEMENT

		% Produits
2023	29 300 €	37,42%
2022	26 234 €	46,33%



+11,7%

+3 066 €

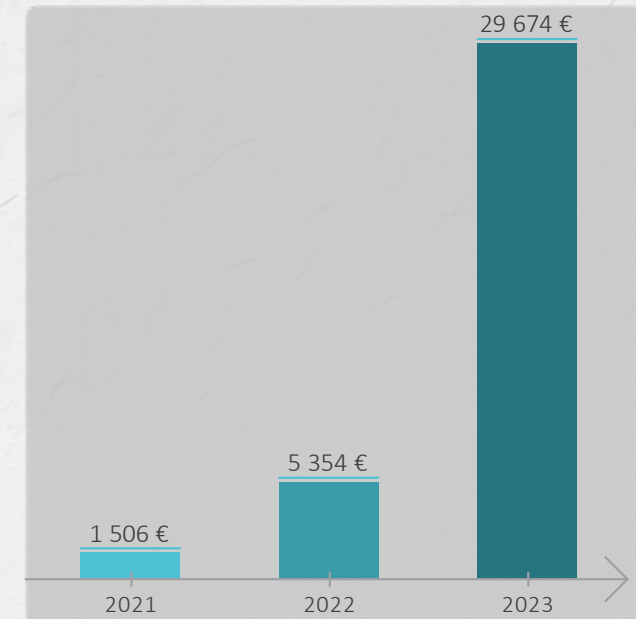
Produits d'exploitation : +38,3%

CHARGES EXTERNES (DÉTAIL)

	2023	2022	Évolution	
Fournitures consommables	4 725 €	4 547 €	+178 €	+3,9%
Locations, Charges locatives	9 792 €	9 902 €	-110 €	-1,1%
Entretien, Réparations	3 662 €	2 824 €	+838 €	+29,7%
Primes d'assurance	254 €	244 €	+10 €	+4,1%
Informations et communications	147 €	1 834 €	-1 687 €	-92%
Déplacements, Réception	4 363 €	5 334 €	-971 €	-18,2%
Frais postaux, Télécom.	1 022 €	733 €	+289 €	+39,4%
Frais bancaires	579 €	464 €	+115 €	+24,8%
Autres services extérieurs	4 756 €	352 €	+4 404 €	
TOTAL	29 300 €	26 234 €	+3 066 €	+11,7%

CHARGES DE PERSONNEL

		% Produits
2023	29 674 €	37,9%
2022	5 354 €	9,46%



+454,2%

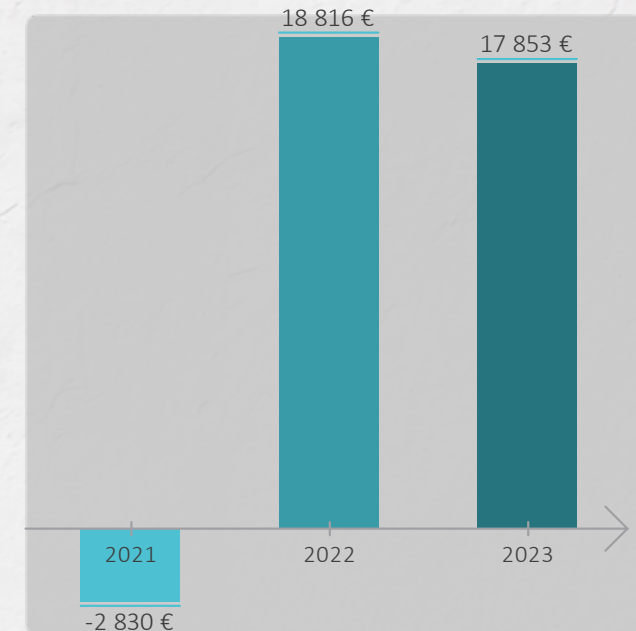
+24 320 €

Produits d'exploitation : +38,3%

Les embauches de 2023 ont permis la mise en place de la graine numérique. Une partie a été facturée à FR CIVAM Occitanie

RÉSULTAT DE L'EXERCICE

		% Produits
2023	17 853 €	22,8%
2022	18 816 €	33,23%



-5,1%

-963 €

Produits d'exploitation : +38,3%

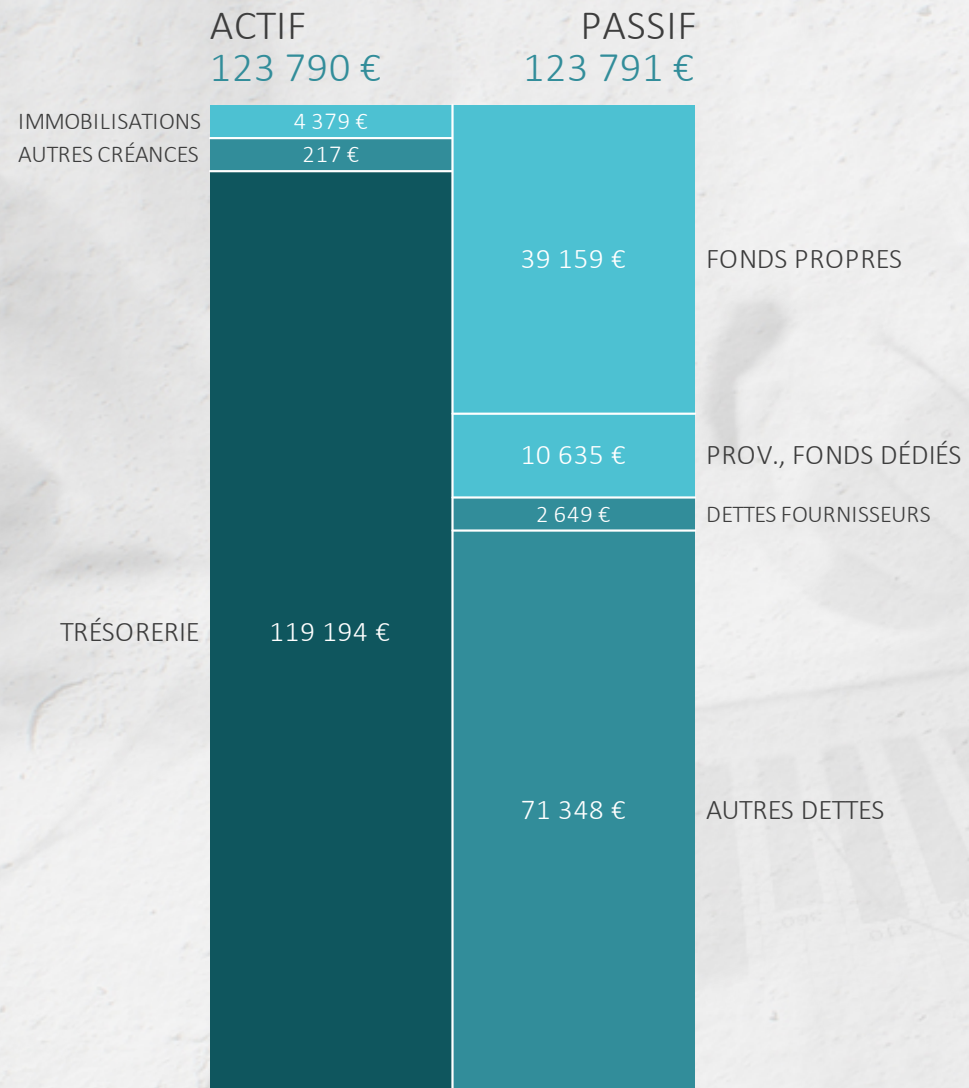
SYNTHÈSE DE L'ACTIVITÉ

	2023	2022	Évolution	
Produits d'exploitation	90 403 €	66 016 €	+24 387 €	+36,9%
Marge globale	17 799 €	9 510 €	+8 289 €	+87,2% 
Charges de fonctionnement	29 300 €	26 234 €	+3 066 €	+11,7%
Impôts et taxes	286 €	0 €	+286 €	
Charges de personnel	29 674 €	5 354 €	+24 320 €	+454,2%
Dotations aux amortissements	3 786 €	960 €	+2 826 €	+294,4%
Reports en fonds dédiés	10 635 €	15 000 €	-4 365 €	-29,1%
Résultat d'exploitation	16 721 €	18 467 €	-1 746 €	-9,5%
Résultat financier	1 173 €	350 €	+823 €	+235,1%
Résultat courant	17 893 €	18 816 €	-923 €	-4,9%
Résultat exceptionnel	-40 €	0 €	-40 €	
Résultat de l'exercice	17 853 €	18 816 €	-963 €	-5,1%

VOTRE BILAN

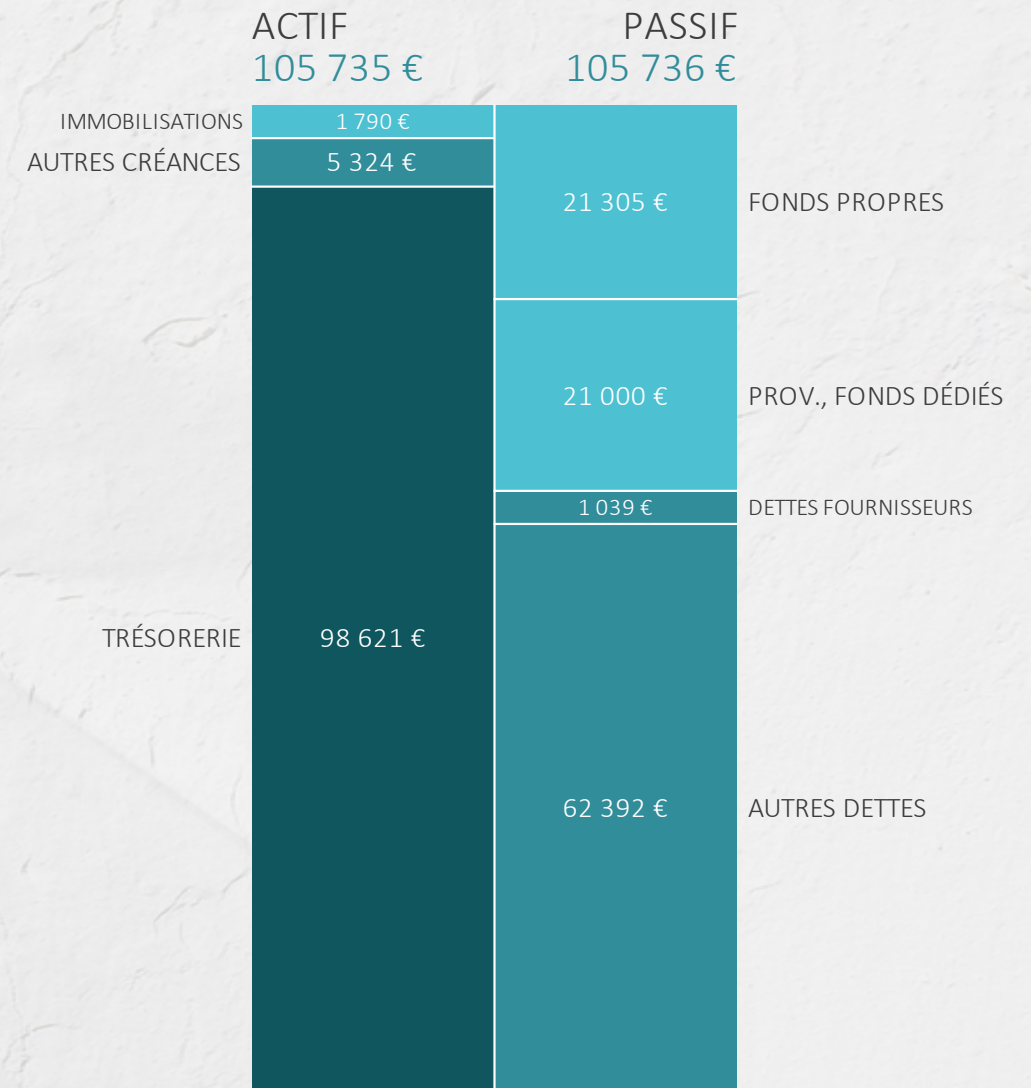
au 31/12/2023

BILAN AU 31/12/2023



 FONDS DE ROULEMENT	 EXCÉDENT EN F.R.	 TRÉSORERIE
45 415 €	73 780 €	119 195 €

BILAN AU 31/12/2022



 FONDS DE ROULEMENT	 EXCÉDENT EN F.R.	 TRÉSORERIE
40 515 €	58 107 €	98 622 €



NB EXPERTISE COMPTABLE